

Protivrezne gozdarske hlače z oprsnikom



Izvedba: delovna oblačila , gozdarska oblačila

Material: 100 % poliester

Predpis: EN 11393-2

Zaščitne lastnosti: zaščita gozdarskih delavcev




OPIS IZDELKA za Protivrezne gozdarske hlače z oprsnikom

Protivrezni zaščitni vložek spredaj (model A) • odbija vodo in umazanijo • nastavljive, elastične naramnice • nastavljiv obseg pasu • 1 prsni žep z zadrgo • 2 stranska žepa • 1 zadnji žep • žep za meter • kontrastni material v rdeči barvi

MATERIAL: 100 % poliester

BARVA: zelena

PREDPIS: EN 11393 (Razred 1 Tip A)

	ŠT. IZD.	BARVA	VELIKOST
	FO-00146	zelena	46
	FO-00148	zelena	48
	FO-00150	zelena	50
	FO-00152	zelena	52
	FO-00154	zelena	54
	FO-00156	zelena	56
	FO-00158	zelena	58
	FO-00160	zelena	60

PREDPISI za Protivrezne gozdarske hlače z oprsnikom

EN 11393-2

EN 11393-2 | Zaščitna obleka za uporabnike ročnih motornih žag – 2. del: Zaščita nog



Oblačila, ki so skladna s standardom EN ISO 11393-2, zagotavljajo zaščito pred ročnimi motornimi žagami in motornimi žagami. Zaščiteno območje so noge. V oblačilo je vgrajena plast zelo dolgih, finih in na trganje odpornih niti, ki se ob dotiku potegnejo v pogonski zobnik motorne žage in v delčku sekunde ustavijo gibanje verige. Zaščitna obleka pred urezninami je nujna za vse, ki upravljajo z motorno žago.

Poleg tega standard opisuje tudi 4 razrede, ki ustrezajo hitrosti verige, pri kateri so bili opravljeni testi:

KLASIFIKACIJA (niso odobreni vsi razredi v vsakem delu standarda):

Razred 0	<= 16 m/s Hitrost verige
Razred 1	<= 20 m/s Hitrost verige
Razred 2	<= 24 m/s Hitrost verige
Razred 3	<= 28 m/s Hitrost verige


Ustrezno razvrstitev vašega izdelka najdete v navodilih za uporabo in opisu izdelka.

Glede na velikost zaščitnega območja so opredeljene tri različne izvedbe (tip A, B, C) za zaščito nog za uporabnike ročnih motornih žag:

Izvedba tip A:

Tip A je zasnovan za običajno gozdarsko delo strokovnjakov, ki so bili temeljito usposobljeni in usposobljeni. Zaščitni vložek pokriva celoten sprednji del hlač ter dodatnih 5 cm notranjega dela desne noge in 5 cm zunanjskega dela leve noge. Zaščiteno območje se začne največ 5 cm nad spodnjim delom noge in konča 20 cm nad mednožjem. V predelu hlačnice je dovoljena razdalja največ 3 cm.

Typ A



vorne



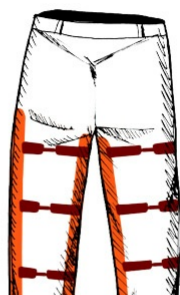
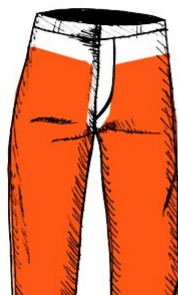
hinten

Vir: SIP Protection

Izvedba tip B

Z novim standardom 11393-2 je bil stari tip B standarda EN 383-5 nadomeščen s popolnoma novim dizajnom tipa B v tako imenovanem "Chap style". Oblečila za zaščito pred urezninami pokrivajo sprednji del nog, zadnji del nog je odprt in pritrjen z zaponkami na pasu. Tip B je namenjen občasnemu delu z motornimi žagami s strani ustrezno usposobljenih in usposobljenih strokovnjakov ali pa ga le-ti lahko uporabljajo tudi dlje časa v toplih okoljih. Tveganje, da bi se ujeli v veje ali spotaknili, je večje pri tipu B kot pri tipih A/C.

Typ B





vorne




hinten


Vir: SIP Protection

Izvedba tip C

Tip C je namenjen ljudem, ki redko delajo z motorno žago. Oblečila za zaščito pred urezninami tipa C pokrivajo vsako nogo spredaj in zadaj z vložki za zaščito pred urezninami in tako zagotavljajo vsestransko zaščito. Zaščita se začne največ 5 cm pod robom hlačnice in konča spredaj vsaj 20 cm nad mednožjem in zadaj najmanj 50 cm pod pasom.

Typ C

vorne



hinten

Vir: SIP Protection